


Довідник умінь помічників




РП/1

Раз на хід можете перетворити один із зображених жетонів на інший; для цього обміняйте свій жетон на жетон із загального запасу.



РП/2

Раз на хід можете зменшити значення одного кубика у своєму запасі лісоматеріалів на 1 (але не нижче 1) і отримати 1 чорницю.



РП/5

Виконуючи замовлення, щоразу отримуйте 1 чорницю.



РП/6

Купуючи кубик (зі складу лісоматеріалів чи із загального запасу), щоразу платіть на 1 чорницю менше.



РП/7

Витрачаючи брусок, щоб збільшити значення кубика деревини, щоразу отримуйте 1 очко.



РП/10

Виконуючи дію «Поліпити майстерню», щоразу платіть на 2 чорниці менше.



РП/12

Раз на хід можете збільшити або зменшити на 1 значення одного зеленого кубика у своєму запасі лісоматеріалів.




РП/14

Коли дерево у вашому зеленому горщику росте, щоразу збільшуйте значення відповідного кубика на 3 (замість 2).



РП/16

Розміщуючи помічника у своїй майстерні, щоразу платіть на 2 чорниці менше.




РП/18

Купуючи кубик зі значенням 1, 2 або 3, щоразу платіть на 1 чорницю менше.



РП/20

Отримуйте 1 чорницю за кожне просування по треку репутації. (Ви не втрачаєте чорниці, коли внаслідок штрафу пересуваєте маркер назад.)



РП/22

Продаючи кубик, щоразу отримуйте на 2 чорниці більше.




РП/26

Раз на хід можете продати до 5 жетонів, скинувши їх у запас. Отримуйте 2 чорниці за кожен проданий жетон.



РП/27

Купуючи переможні очки відповідно до треку маркетингу, щоразу платіть на 1 чорницю менше.



ПП/1

Розміщуючи цього помічника, негайно візьміть 1 або 2 (на ваш вибір) із загального запасу та отримайте 1 жетон повторного використання плитки.




ПП/5

Розміщуючи цього помічника, можете негайно виконати дію «Поліпити майстерню».



ПП/6

Розміщуючи цього помічника, негайно просувайтесь на дві поділки вперед треком чорничних доходів і треком горхових доходів.



ПП/7

Раз на хід, просуваючись треком репутації, отримуйте 3 очки.

Зауважте, що це вміння відрізняється від уміння ∞ помічника ПП/8 на наступній сторінці.

Довідник умінь помічників

ПП/8




Отримуючи ліхтар, щоразу просувайтеся на 1 поділку треком репутації.

ПП/13



Раз на хід можете збільшити або зменшити на 1 чи 2 значення одного коричневого кубика у своєму запасі лісоматеріалів.

ПП/15



Розмістивши цього помічника, можете негайно взяти й розмістити біля свого планшета одну з доступних карт замовлень. (Ви виконуєте дію «Вибрати замовлення», але без можливості вибрати 2.)

ПП/16




Використовуючи продукцію цього помічника, щоразу беріть із загального запасу  і додавайте у свій запас лісоматеріалів. Цей помічник не має інших умінь.

ПП/19



Розміщуючи цього помічника, отримайте один із вказаних інструментів на вибір.

ПП/20



Використовуючи плитку склеювання для склеювання двох кубиків різного кольору, щоразу отримуйте 7 очок замість 4.

ПП/21



Розмістивши цього помічника, можете негайно взяти й розмістити біля свого планшета одну з доступних карт замовлень. Якщо вирішите не робити цього, отримайте натомість 4 очки.

ПП/22



Раз на хід можете зрізати гілочку зі значенням «1» зі свого зеленого кубика деревини й посадити її. (Ви виконуєте дію «Посадити дерево», щоб посадити зелену .)

Оголошення




Негайно отримайте 3 очки. Наприкінці гри ви можете купити до 16 очок за вказані жетони. Отримайте по 2 очки за кожен невикористаний жетон (замість 1 очка за 10 невикористаних жетонів).

Негайно отримайте 3 очки. Наприкінці гри ви можете купити до 16 очок за вказані жетони. Отримайте по 2 очки за кожен невикористаний жетон (замість 1 очка за 10 невикористаних жетонів).



Негайно отримайте 4 очки. Наприкінці гри ви можете купити очки за кубики, які залишилися у вашому запасі лісоматеріалів та в горщиках. Отримайте по 2 очки за кожен кубик.

Негайно отримайте 4 очки. Наприкінці гри ви можете купити очки за кубики, які залишилися у вашому запасі лісоматеріалів та в горщиках. Отримайте по 2 очки за кожен кубик.



Наприкінці гри отримайте очки відповідно до вашої позиції на треку маркетингу.

Наприкінці гри отримайте очки відповідно до вашої позиції на треку маркетингу.



Наприкінці гри отримайте очки відповідно до кількості ваших помічників. Наприклад, якщо у вас 5 помічників, отримайте 13 очок.

Наприкінці гри отримайте очки відповідно до кількості ваших помічників. Наприклад, якщо у вас 5 помічників, отримайте 13 очок.




Наприкінці гри отримайте по 3 очки за кожен горщик і плитку склеювання у вашій майстерні.

Наприкінці гри отримайте по 3 очки за кожен горщик і плитку склеювання у вашій майстерні.



Наприкінці гри отримайте 3 очки за кожен горщик зрошення та кожен плитку пилки у вашій майстерні.

Наприкінці гри отримайте 3 очки за кожен горщик зрошення та кожен плитку пилки у вашій майстерні.



Наприкінці гри отримайте очки відповідно до кількості інструментів на горщі. Наприклад, якщо у вас 7 чи більше інструментів, отримайте 18 очок.

Наприкінці гри отримайте очки відповідно до кількості інструментів на горщі. Наприклад, якщо у вас 7 чи більше інструментів, отримайте 18 очок.



Наприкінці гри отримайте 12 очок. (Може здатися, що це надто просто, але пам'ятайте, що ви наполегливо працювали, щоб виконати умови цього оголошення.)

Наприкінці гри отримайте 12 очок. (Може здатися, що це надто просто, але пам'ятайте, що ви наполегливо працювали, щоб виконати умови цього оголошення.)

Винагороди пильного диска




-  |  3
- 2 | 
-  |  2
-  2 | 